



T.C.
SÜLEYMAN DEMİREL ÜNİVERSİTESİ

ERKEN MEZUN LİSANSÜSTÜ MEMNUNİYET ANKETİ



Rektör: Prof. Dr. İlker Hüseyin Çarıkcı

2022

Hazırlayan Komisyon:

Süleyman Demirel Üniversitesi Anket Görüş Alma ve Uygulama Komisyonu

Komisyon Başkanı:

Doç. Dr. Cengiz GAZELOĞLU

Komisyon Üyeleri:

Doç. Dr. Dilek ÜNVEREN

Doç. Dr. Kemal SAPLIOĞLU

Dr. Öğr. Üyesi Giray KOLCU

Dr. Öğr. Üyesi Cüneyt TOYGANÖZÜ

Kısmi Zamanlı Öğrenciler:

Berfin AYDOĞMUŞOĞLU

Safiye TOPBAŞ

Duygu ÇETİN

İçindekiler

1.GİRİŞ.....	4
2. ANKET DAĞILIMLARI.....	5
2.1. Tanımlayıcı İstatistikler	5
3. ANKET SONUÇLARI	6
3.1. Genel Memnuniyet	6

1.GİRİŞ

Süleyman Demirel Üniversitesi'nden erken mezun olan lisansüstü öğrencilerin, genel olarak memnuniyet derecelerinin belirlenebilmesi amacıyla "Erken Mezun Lisansüstü Memnuniyet Anketi" uygulanmıştır. Mezun olduktan sonraki süreçte öğrencilerin yaşadığı iş hayatı ile ilgili bilgileri almak, eğitimi aldığı programın yeterliliğinin ölçülmesi ve yaşam kalitelerini öğrenmek açısından büyük önem taşımaktadır. Anketi rastgele seçilen 50 kişi cevaplamıştır.

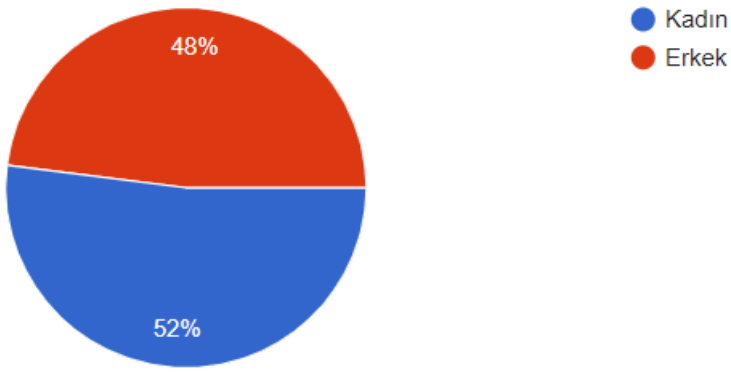
Anket sonuçlarından elde edilen istatistikler ilerleyen bölümlerde detaylandırılarak sunulmuştur.

NOT: Erken mezun lisansüstü memnuniyet anketi, mezuniyet tarihi üzerinden 3 yıl geçen öğrencilere uygulanmaktadır. (2019-2021)

2. ANKET DAĞILIMLARI

2.1. Tanımlayıcı İstatistikler

Uygulanan memnuniyet anketine verilen cevaplardan yola çıkarak anket dağılımları elde edilmiştir. İlk bölümde tanımlayıcı istatistikler açıklanmış olup, ilerleyen bölümlerde cevaplardan elde edilen anket istatistikleri pasta ve bar grafikleri ile yorumlanmıştır.



Şekil 1. Anketi Dolduran Erken Mezun Lisansüstü Öğrencilerin Cinsiyet Dağılım Grafiği

Mezun öğrencilerin memnuniyet anketinde, anketi dolduran öğrencilerin cinsiyet dağılımına bakıldığında %52'sinin kadın, %48'inin erkek öğrencilerden oluştuğu görülmektedir.

3. ANKET SONUÇLARI

3.1. Genel Memnuniyet

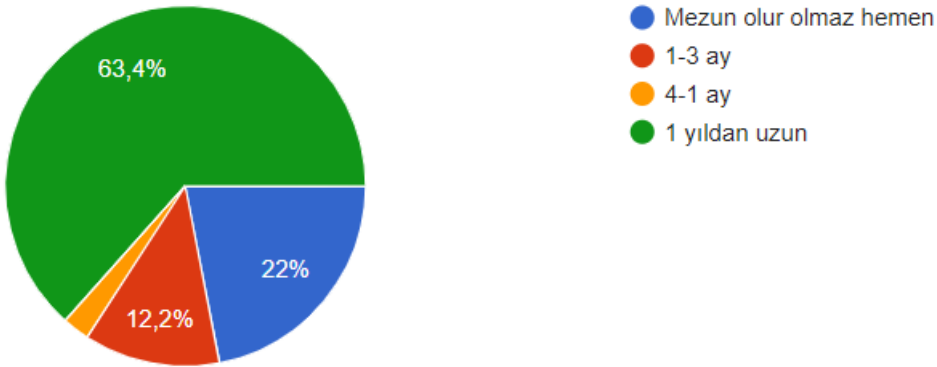
SORU 1. Geçim Kaynağınız Nedir?



Şekil 3.1. 1. Anket Sorusuna Ait Sonuç Grafikleri

Anketi dolduran mezun öğrencilerin %34'ü, geçim kaynağının kamuda çalışmak olduğunu belirtirken, %26'sı, araştırma/öğretim görevlisi olarak çalıştığını, %16'sı ise özel sektörde çalışarak geçimini sağladığını belirtmiştir. Geri kalan öğrencilerin dağılımı grafikte belirtilmiştir.

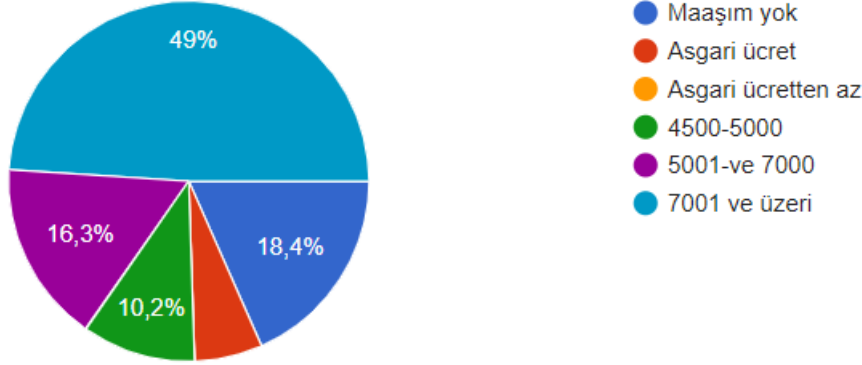
SORU 2. Çalışıyorsanız ne kadar sürede iş buldunuz?



Şekil 3.2. 2. Anket Sorusuna Ait Sonuç Grafikleri

Anketi dolduran mezun öğrencilerin %63,4'ü, iş bulma süresinin 1 yıldan uzun olduğunu belirtirken, %22'si, mezun olur olmaz hemen, %12,2'si ise 1-3 ay arasında iş bulduğunu belirtmiştir. Geriye kalan öğrencilerin dağılımı grafikte belirtilmiştir.

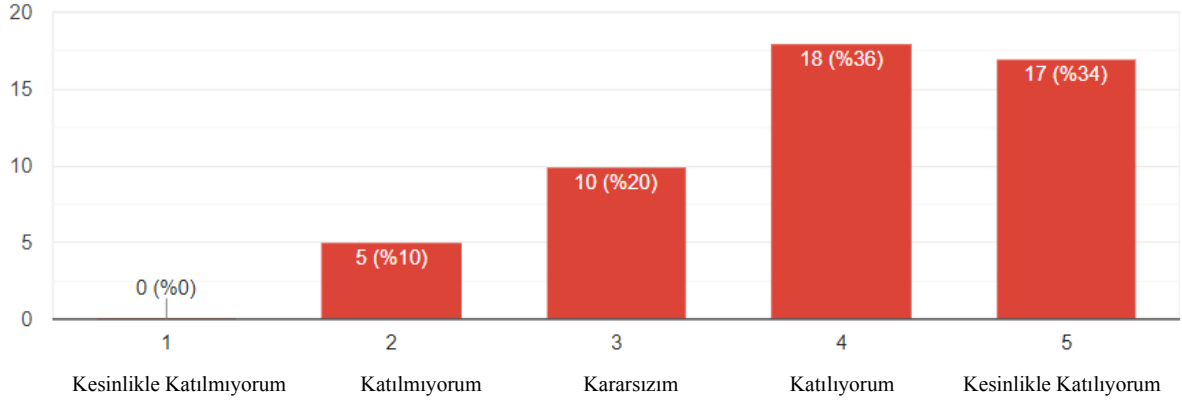
SORU 3. Çalıştığınız kurumda ne kadar maaş alıyorsunuz?



Şekil 3.3. 3. Anket Sorusuna Ait Sonuç Grafikleri

Anketi dolduran mezun öğrencilerin %49'u, çalıştığı kurumdan 7001 ve üzerinde maaş aldığını belirtirken, %18,4'ü, maaşı olmadığını belirtmiştir. Geriye kalan öğrencilerin dağılımı grafikte belirtilmiştir.

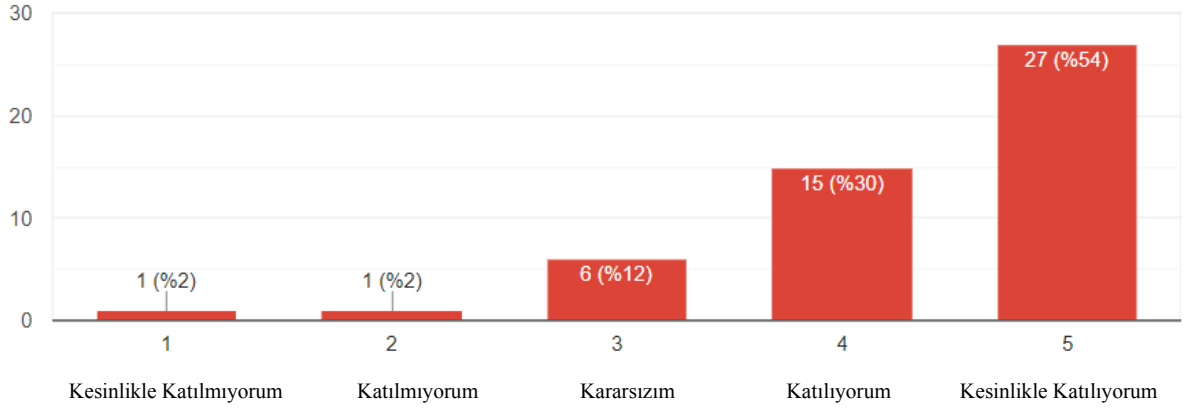
SORU 4. Verilen eğitimin toplumsal duyarlılığı arttırdığını düşünüyorum.



Şekil 3.4. 4. Anket Sorusuna Ait Sonuç Grafikleri

Anketi dolduran öğrencilerin %36'sı, verilen eğitimin toplumsal duyarlılığı arttırdığını düşünürken, %20'si, verilen eğitimin toplumsal duyarlılığını arttırdığı konusunda kararsız kalmaktadır. Geriye kalan öğrencilerin %10'u, verilen eğitimin toplumsal duyarlılığı arttırmadığını düşünmektedir.

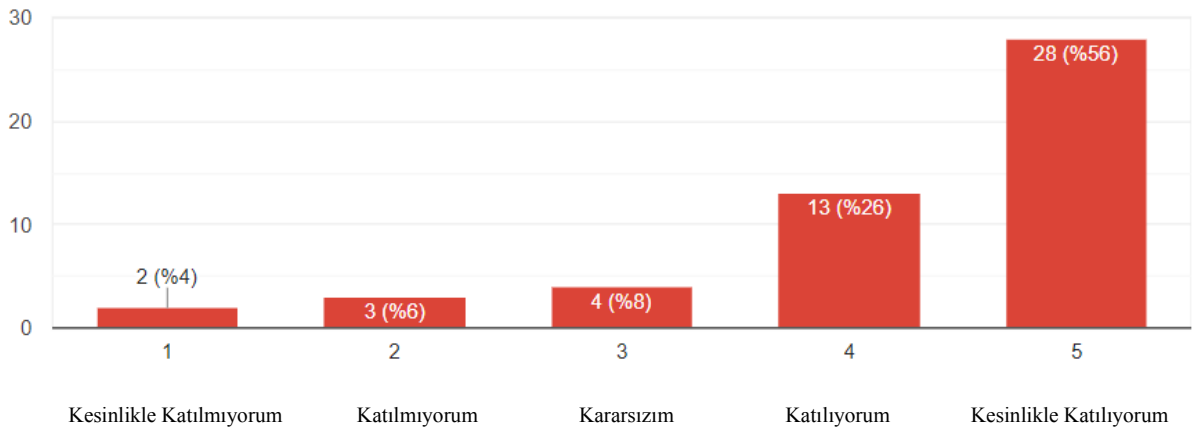
SORU 5. Almış olduğum lisansüstü program bana yaşam boyu öğrenme bilincini kazandırmıştır.



Şekil 3.5. 5. Anket Sorusuna Ait Sonuç Grafikleri

Anketi dolduran öğrencilerin %54'ü, almış olduğu lisansüstü programın kendisine yaşam boyu öğrenme bilinci kazandırdığını düşünürken, %12'si, almış olduğu lisansüstü programın kendisine yaşam boyu öğrenme bilinci kazandırdığı konusunda kararsız kalmaktadır. Geriye kalan öğrencilerin %2'si, almış olduğu lisansüstü programın kendisine yaşam boyu öğrenme bilinci kazandırmadığını düşünmektedir.

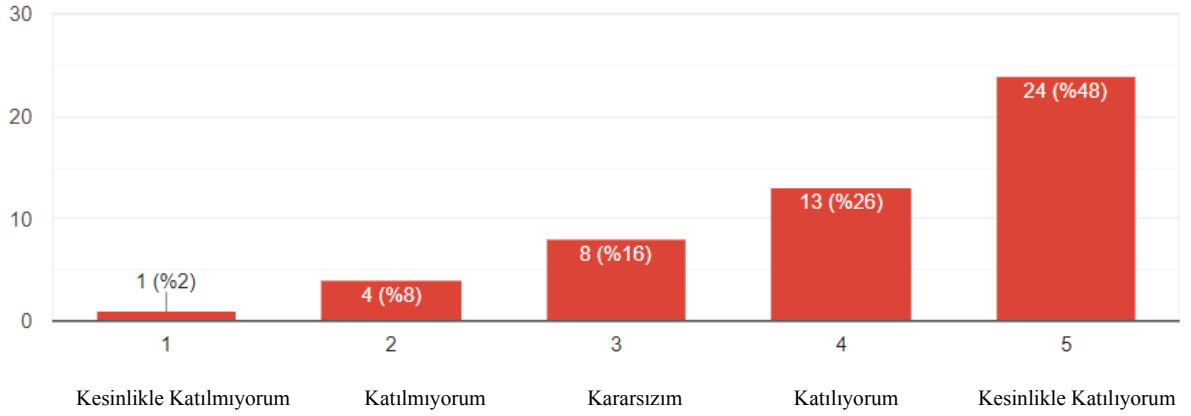
SORU 6. Verilen eğitimin eleştirel düşünebilme yeteneğimi arttırdığını düşünüyorum.



Şekil 3.6. 6. Anket Sorusuna Ait Sonuç Grafikleri

Anketi dolduran öğrencilerin %56'sı, verilen eğitimin eleştirel düşünebilme yeteneğini arttırdığını düşünürken, %8'i, verilen eğitimin eleştirel düşünebilme yeteneğini arttırdığı konusunda kararsız kalmaktadır. Geri kalan öğrencilerin %4'ü, verilen eğitimin eleştirel düşünebilme yeteneğini arttırmadığını düşünmektedir.

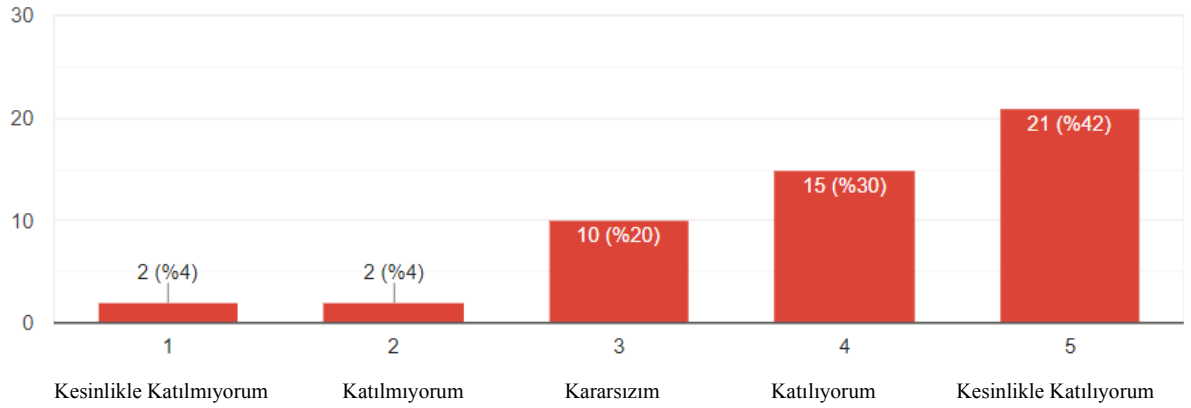
SORU 7. Verilen eğitimin ekip çalışmasını öğrettiğini düşünüyorum.



Şekil 3.7. 7. Anket Sorusuna Ait Sonuç Grafikleri

Anketi dolduran öğrencilerin %48'i, verilen eğitimin ekip çalışmasını öğrettiğini düşünürken, %16'sı, verilen eğitimin ekip çalışmasını öğrettiği konusunda kararsız kalmaktadır. Geri kalan öğrencilerin %2'si, verilen eğitimin ekip çalışmasını öğretmediğini düşünmektedir.

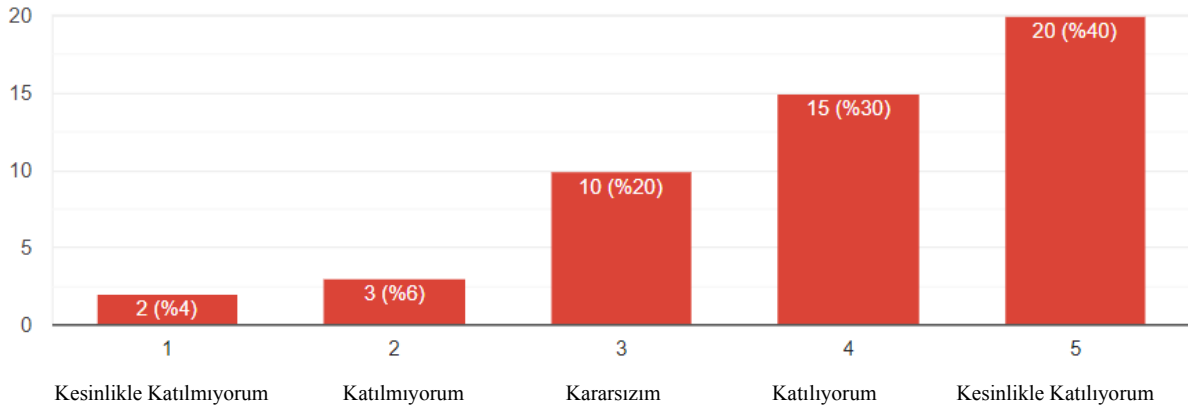
SORU 8. Verilen eğitimin yeni durumlara uyum sağlamada katkısı olduğunu düşünüyorum.



Şekil 3.8. 8. Anket Sorusuna Ait Sonuç Grafikleri

Anketi dolduran öğrencilerin %42'si, verilen eğitimin yeni durumlara uyum sağlamada katkısı olduğunu düşünürken, %20'si, verilen eğitimin yeni durumlara uyum sağlamada katkısı olduğu konusunda kararsız kalmaktadır. Geri kalan öğrencilerin %4'ü, verilen eğitimin yeni durumlara uyum sağlamada katkısı olmadığını düşünmektedir.

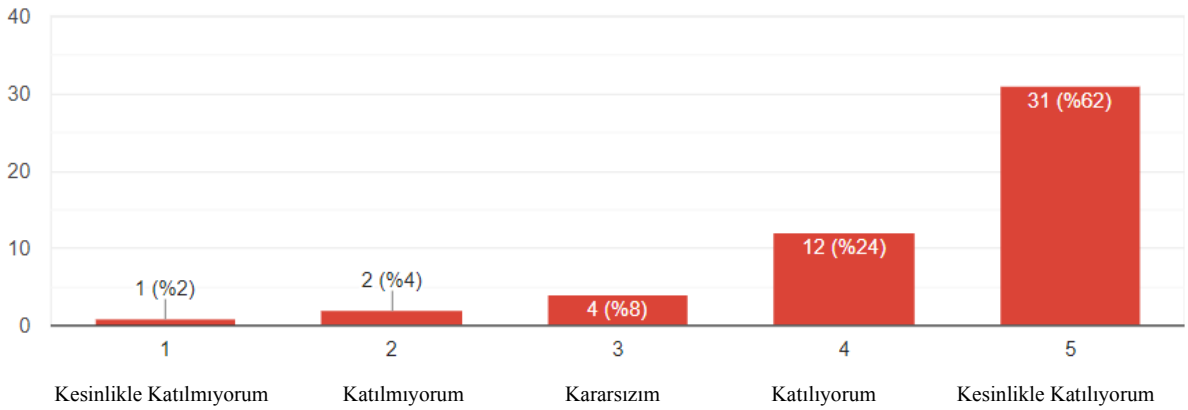
SORU 9. Verilen teorik/pratik bilginin çalışma yaşamındaki uygulamalarla örtüştüğünü düşünüyorum.



Şekil 3.9. 9. Anket Sorusuna Ait Sonuç Grafikleri

Anketi dolduran öğrencilerin %40'ı, verilen teorik/pratik bilginin çalışma yaşamındaki uygulamalarla örtüştüğünü düşünürken, %20'si, verilen teorik/pratik bilginin çalışma yaşamındaki uygulamalarla örtüştüğü konusunda kararsız kalmaktadır. Geri kalan öğrencilerin %4'ü, verilen teorik/pratik bilginin çalışma yaşamındaki uygulamalarla örtüşmediğini düşünmektedir.

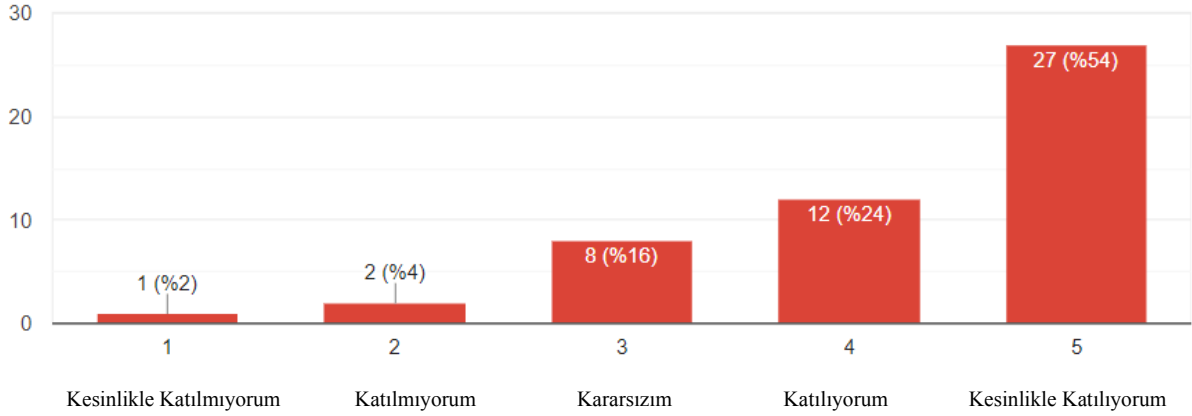
SORU 10. Mezun olduğum lisansüstü programın öğretim üyelerinin akademik bilgi ve beceri seviyesi yeterlidir.



Şekil 3.10. 10. Anket Sorusuna Ait Sonuç Grafikleri

Anketi dolduran öğrencilerin %62'si, mezun olduğu lisansüstü programın öğretim üyelerinin akademik bilgi ve beceri seviyesinin yeterli olduğunu düşünürken, %8'i, mezun olduğu lisansüstü programın öğretim üyelerinin akademik bilgi ve beceri seviyesinin yeterliliği konusunda kararsız kalmaktadır. Geri kalan öğrencilerin %2'si mezun olduğu lisansüstü programın öğretim üyelerinin akademik bilgi ve beceri seviyesinin yetersiz olduğunu düşünmektedir.

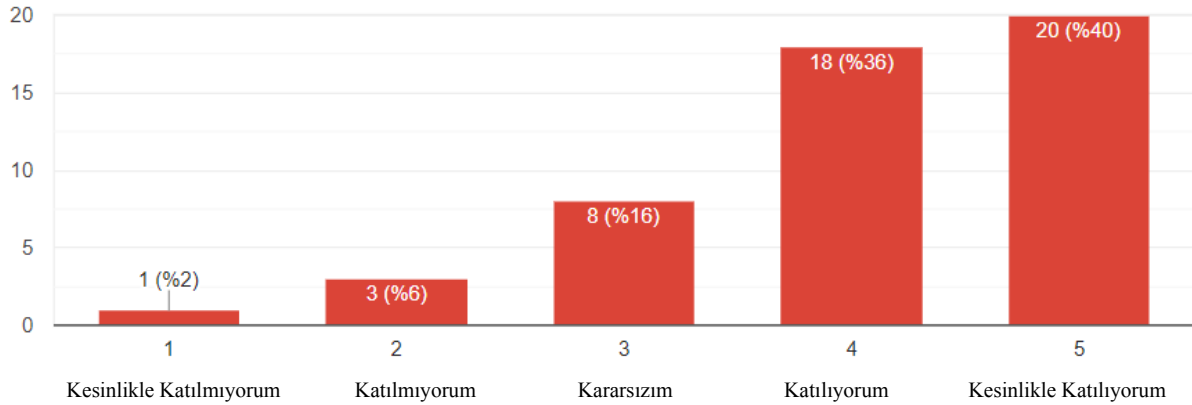
SORU 11. Almış olduğum lisansüstü program dersleri günceldir.



Şekil 3.11. 11. Anket Sorusuna Ait Sonuç Grafikleri

Anketi dolduran öğrencilerin %54'ü, almış olduğu lisansüstü program derslerinin güncel olduğunu düşünürken, %16'sı, almış olduğu lisansüstü program derslerinin güncel olduğu konusunda kararsız kalmaktadır. Geri kalan öğrencilerin %2'si, almış olduğu lisansüstü program derslerinin güncel olmadığını düşünmektedir.

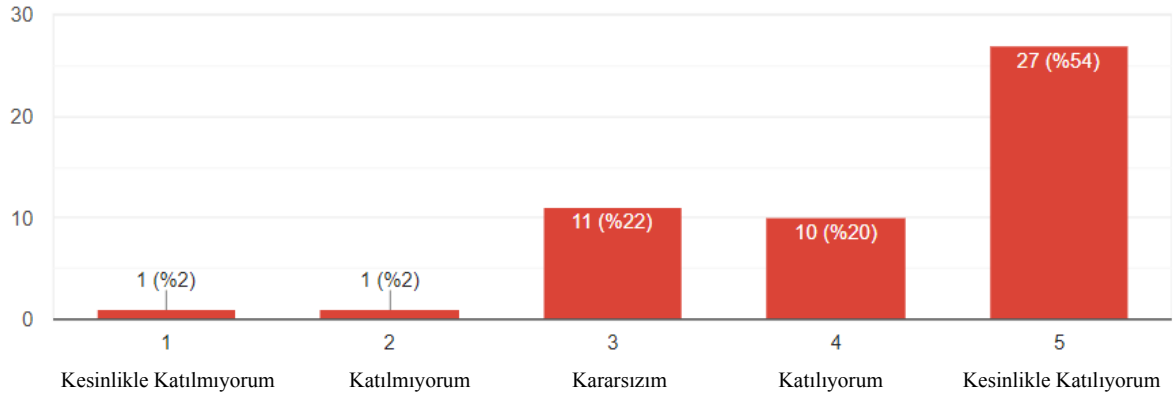
SORU 12. Ders programları ve içerikleri yeterlidir.



Şekil 3.12. 12. Anket Sorusuna Ait Sonuç Grafikleri

Anketi dolduran öğrencilerin %40'ı, ders programları ve içeriklerin yeterli olduğunu düşünürken, %16'sı, ders programları ve içeriklerin yeterli olduğu konusunda kararsız kalmaktadır. Geri kalan öğrencilerin %2'si, ders programları ve içeriklerin yeterli olmadığını düşünmektedir.

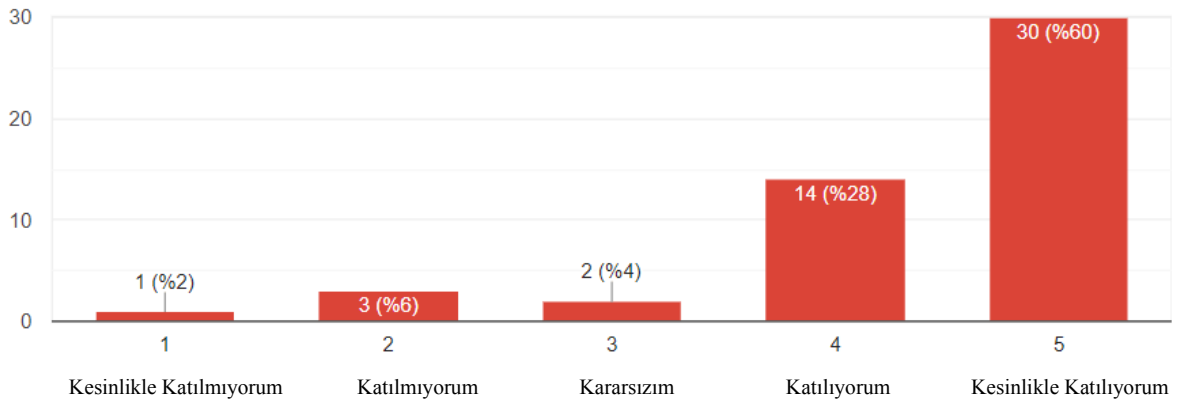
SORU 13. Öğretim üyelerinin ders işleme biçimi yeterli düzeydedir.



Şekil 3.13. 13. Anket Sorusuna Ait Sonuç Grafikleri

Anketi dolduran öğrencilerin %54'ü, öğretim üyelerinin ders işleme biçiminin yeterli olduğunu düşünürken, %22'si, öğretim üyelerinin ders işleme biçiminin yeterli olduğu konusunda kararsız kalmaktadır. Geri kalan öğrencilerin %2'si, öğretim üyelerinin ders işleme biçiminin yeterli olmadığını düşünmektedir.

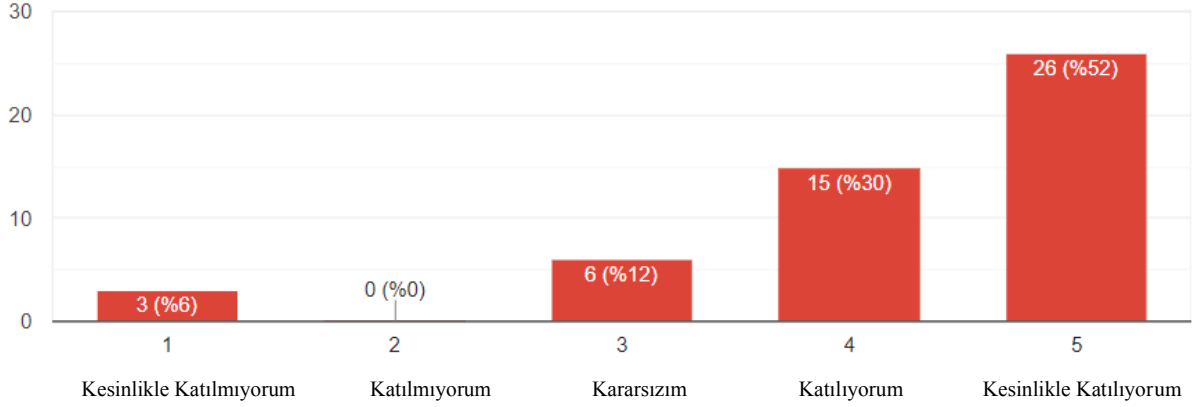
SORU 14. Öğretim üyelerinin derse katılımını sağlama düzeyi yeterlidir.



Şekil 3.14. 14. Anket Sorusuna Ait Sonuç Grafikleri

Anketi dolduran öğrencilerin %60'ı, öğretim üyelerinin derse katılımı sağlama düzeyinin yeterli olduğunu düşünürken, %4'ü, öğretim üyelerinin derse katılımı sağlama düzeyinin yeterli olduğu konusunda kararsız kalmaktadır. Geri kalan öğrencilerin %2'si, öğretim üyelerinin derse katılımı sağlama düzeyinin yeterli olmadığını düşünmektedir.

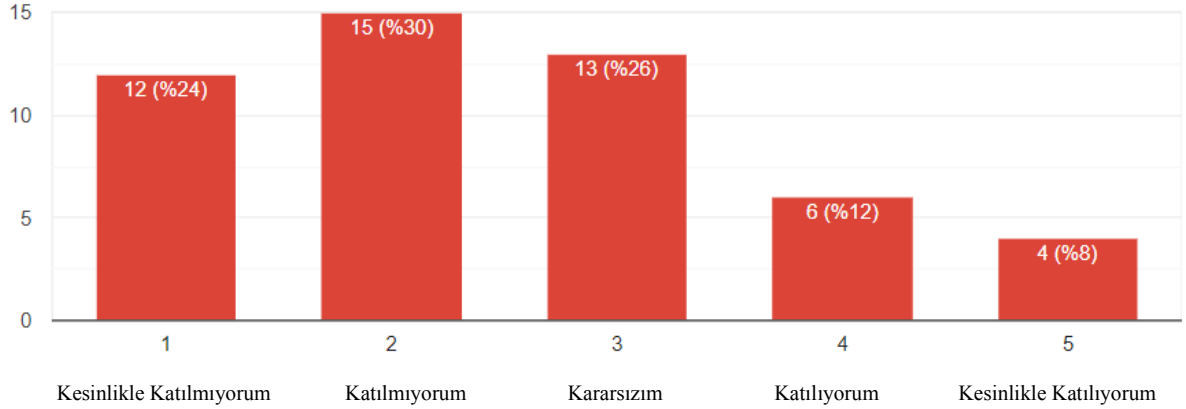
SORU 15. Öğretim üyelerinin başarıyı ölçme biçimi yeterli düzeydedir.



Şekil 3.15. 15. Anket Sorusuna Ait Sonuç Grafikleri

Anketi dolduran öğrencilerin %52'si, öğretim üyelerinin başarıyı ölçme biçiminin yeterli olduğunu düşünürken, %12'si, öğretim üyelerinin başarıyı ölçme biçiminin yeterli olduğu konusunda kararsız kalmaktadır. Geri kalan öğrencilerin %6'sı, öğretim üyelerinin başarıyı ölçme biçiminin yeterli olmadığını düşünmektedir.

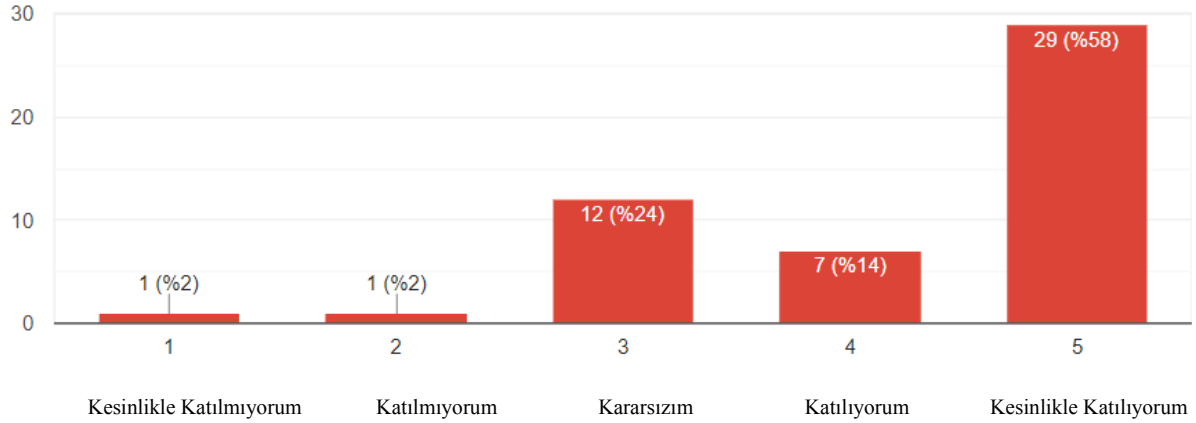
SORU 16. Almış olduğum lisansüstü program, yabancı dili günlük yaşantımda rahatlıkla konuşabilmemi sağlamıştır.



Şekil 3.16. 16. Anket Sorusuna Ait Sonuç Grafikleri

Anketi dolduran öğrencilerin %8'i, almış olduğu lisansüstü programın, yabancı dili günlük yaşantısında rahatlıkla konuşabilmesini sağladığını düşünürken, %26'sı, almış olduğu lisansüstü programın, yabancı dili günlük yaşantısında rahatlıkla konuşabilmesini sağladığı konusunda kararsız kalmaktadır. Geri kalan öğrencilerin %24'ü, almış olduğu lisansüstü programın, yabancı dili günlük yaşantısında rahatlıkla konuşabilmesini sağlamadığını düşünmektedir.

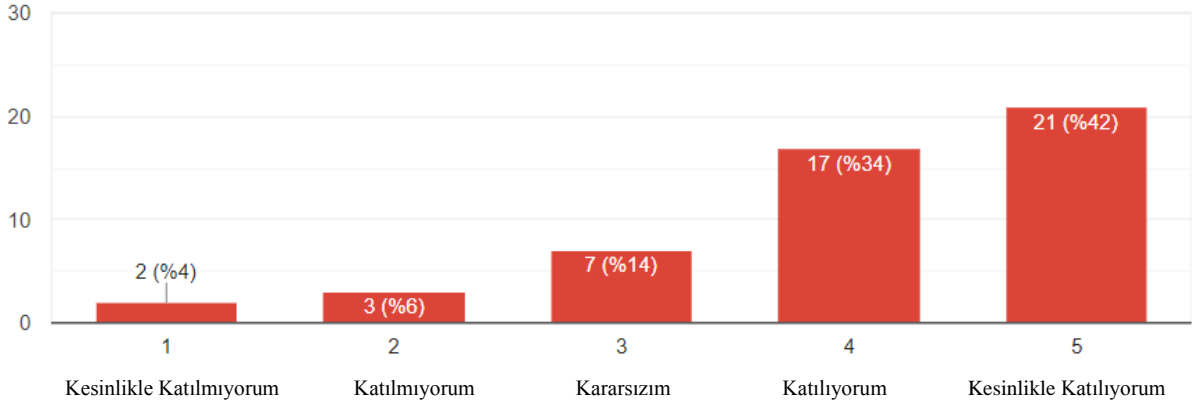
SORU 17. Lisansüstü çalışmalarım süresince danışmanımın akademik desteği yeterlidir.



Şekil 3.17. 17. Anket Sorusuna Ait Sonuç Grafikleri

Anketi dolduran öğrencilerin %58'i, lisansüstü çalışmaları süresince danışmanının akademik desteğinin yeterli olduğunu düşünürken, %24'ü, lisansüstü çalışmaları süresince danışmanının akademik desteğinin yeterli olduğu konusunda kararsız kalmaktadır. Geri kalan öğrencilerin %2'si, lisansüstü çalışmaları süresince danışmanının akademik desteğinin yeterli olmadığını düşünmektedir.

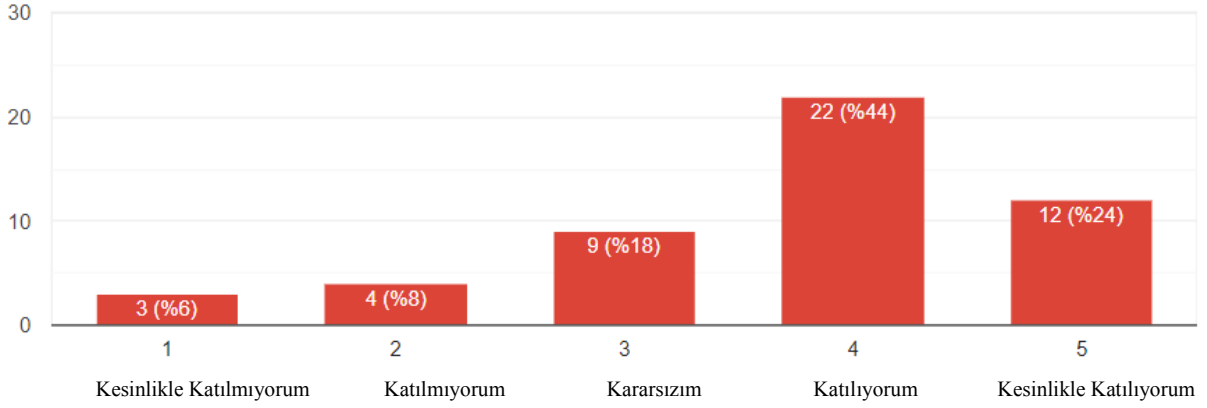
SORU 18. Alanımla ilgili bilgi ve tecrübeleri geliştirebilmek için uygun teknolojiler ile yazılım bilgilerini kullanabilirim.



Şekil 3.18. 18. Anket Sorusuna Ait Sonuç Grafikleri

Anketi dolduran öğrencilerin %42'si, alanıyla ilgili bilgi ve tecrübeleri geliştirebilmek için uygun teknolojiler ile yazılım bilgilerini kullanabileceğini düşünürken, %14'ü, alanıyla ilgili bilgi ve tecrübeleri geliştirebilmek için uygun teknolojiler ile yazılım bilgilerini kullanabileceği konusunda kararsız kalmaktadır. Geri kalan öğrencilerin %4'ü, alanıyla ilgili bilgi ve tecrübeleri geliştirebilmek için uygun teknolojiler ile yazılım bilgilerini kullanamayacağını düşünmektedir.

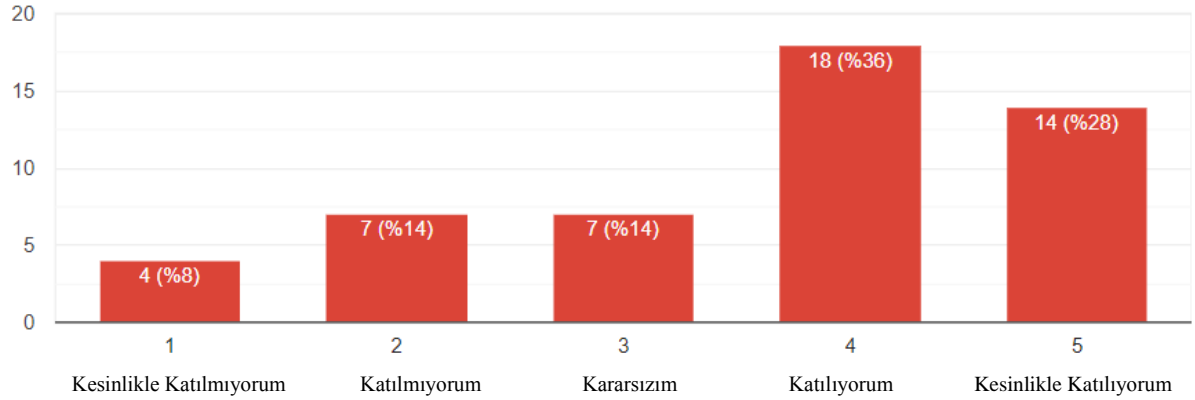
SORU 19. Üniversite yönetiminin öğrenciye yaklaşımı yeterli düzeydedir.



Şekil 3.19. 19. Anket Sorusuna Ait Sonuç Grafikleri

Anketi dolduran öğrencilerin %44'ü, üniversite yönetiminin öğrenciye yaklaşımının yeterli düzeyde olduğunu düşünürken, %18'i, üniversite yönetiminin öğrenciye yaklaşımının yeterli düzeyde olduğu konusunda kararsız kalmaktadır. Geri kalan öğrencilerin %6'sı, üniversite yönetiminin öğrenciye yaklaşımının yeterli düzeyde olmadığını düşünmektedir.

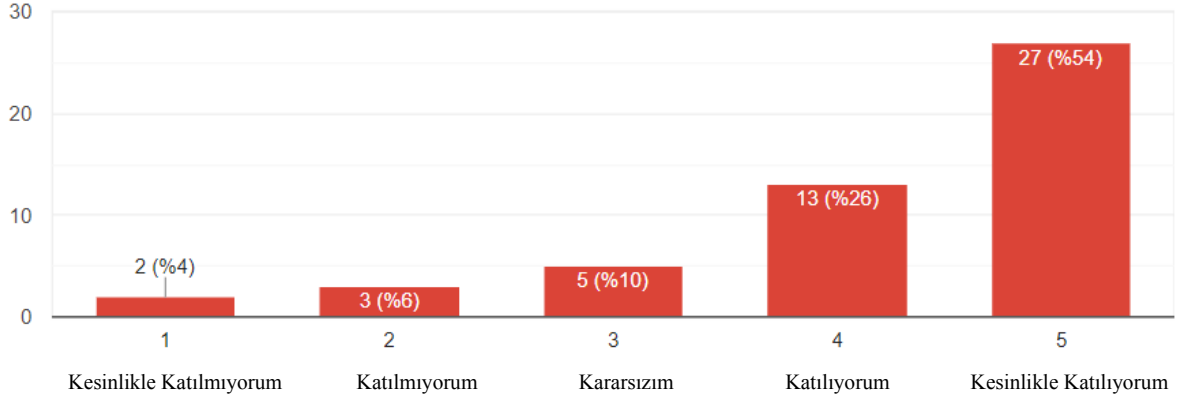
SORU 20. İdari personelin öğrencilere karşı tutum ve davranışları yeterli düzeydedir.



Şekil 3.20. 20. Anket Sorusuna Ait Sonuç Grafikleri

Anketi dolduran öğrencilerin %36'sı, idari personelin öğrencilere karşı tutum ve davranışlarının yeterli düzeyde olduğunu düşünürken, %14'ü, idari personelin öğrencilere karşı tutum ve davranışlarının yeterli düzeyde olduğu konusunda kararsız kalmaktadır. Geri kalan öğrencilerin %8'i, idari personelin öğrencilere karşı tutum ve davranışlarının yeterli düzeyde olmadığını düşünmektedir.

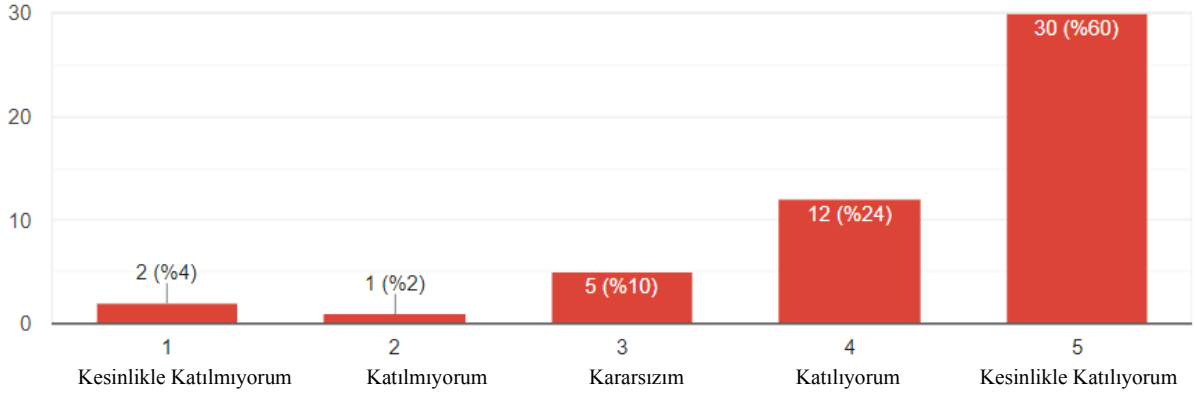
SORU 21. Öğretim üyelerinin bize karşı olan tutumları yeterli düzeydedir.



Şekil 3.21. 21. Anket Sorusuna Ait Sonuç Grafikleri

Anketi dolduran öğrencilerin %54'ü, öğretim üyelerinin kendilerine karşı olan tutumlarının yeterli düzeyde olduğunu düşünürken, %10'u, öğretim üyelerinin kendilerine karşı olan tutumlarının yeterli düzeyde olduğu konusunda kararsız kalmaktadır. Geri kalan öğrencilerin %4'ü, öğretim üyelerinin kendilerine karşı olan tutumlarının yeterli düzeyde olmadığını düşünmektedir.

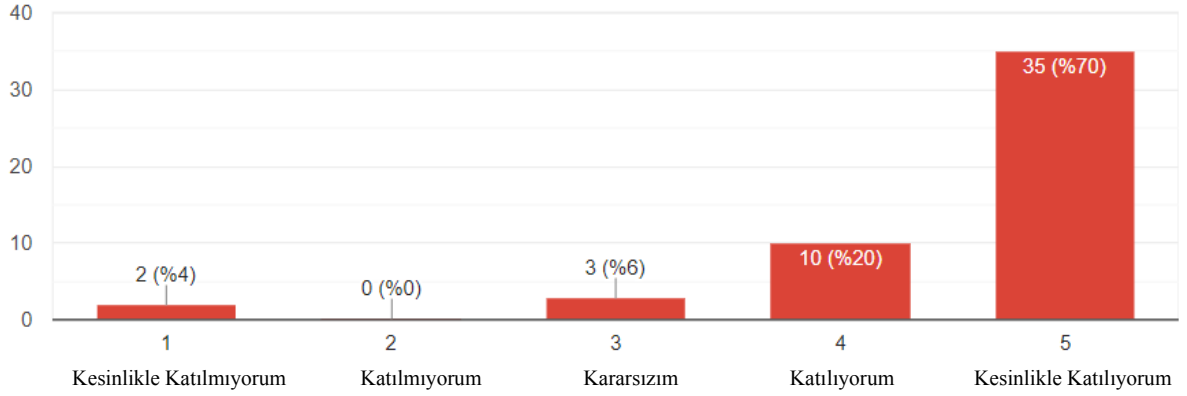
SORU 22. Danışmanımın bilgilendirme düzeyi yeterlidir.



Şekil 3.22. 22. Anket Sorusuna Ait Sonuç Grafikleri

Anketi dolduran öğrencilerin %60'ı, danışmanımın bilgilendirme düzeyinin yeterli olduğunu düşünürken, %10'u, danışmanımın bilgilendirme düzeyinin yeterli olduğu konusunda kararsız kalmaktadır. Geri kalan öğrencilerin %4'ü, danışmanımın bilgilendirme düzeyinin yeterli olmadığını düşünmektedir.

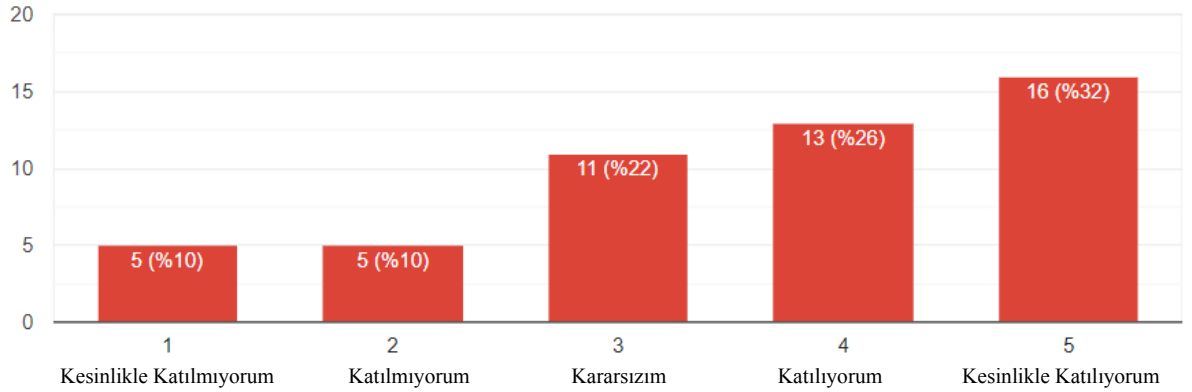
SORU 23. Lisansüstü çalışmalarım süresince danışmanıma kolaylıkla ulaşabildim.



Şekil 3.23. 23. Anket Sorusuna Ait Sonuç Grafikleri

Anketi dolduran öğrencilerin %70'i, lisansüstü çalışmaları süresince danışmanına kolaylıkla ulaşabildiğini düşünürken, %6'sı, lisansüstü çalışmaları süresince danışmanına kolaylıkla ulaşabildiği konusunda kararsız kalmaktadır. Geri kalan öğrencilerin %4'ü lisansüstü çalışmaları süresince danışmanına kolaylıkla ulaşamadığını düşünmektedir.

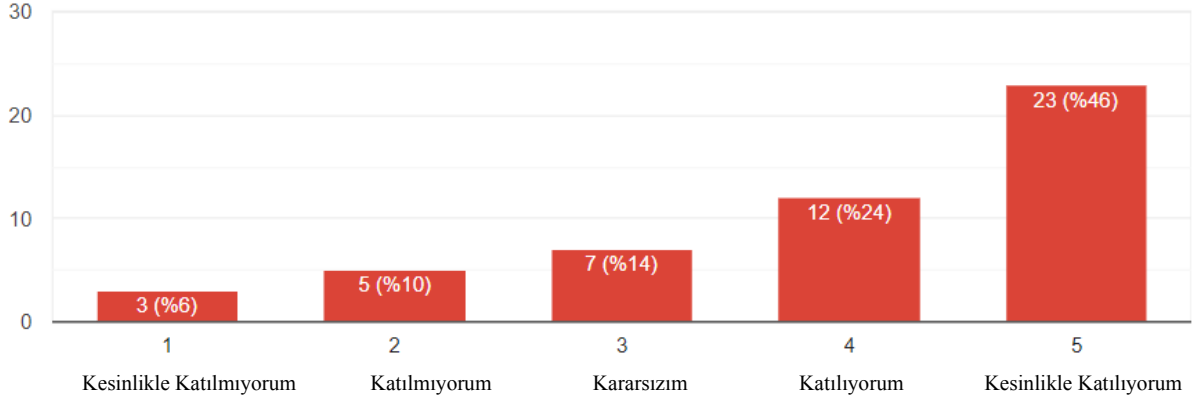
SORU 24. Öğrencilere yönelik yürütülen yurt dışı programları (ERASMUS,staj vb.) hakkında bilgilendirme yapılması yeterli düzeydedir.



Şekil 3.24. 24. Anket Sorusuna Ait Sonuç Grafikleri

Anketi dolduran öğrencilerin %32'si, öğrencilere yönelik yürütülen yurt dışı programları (ERASMUS,staj vb.) hakkında yapılan bilgilendirmelerin yeterli düzeyde olduğunu düşünürken, %22'si, öğrencilere yönelik yürütülen yurt dışı programları (ERASMUS,staj vb.) hakkında yapılan bilgilendirmelerin yeterli düzeyde olduğu konusunda kararsız kalmaktadır. Geri kalan öğrencilerin %10'u, öğrencilere yönelik yürütülen yurt dışı programları (ERASMUS,staj vb.) hakkında yapılan bilgilendirmelerin yeterli düzeyde olmadığını düşünmektedir.

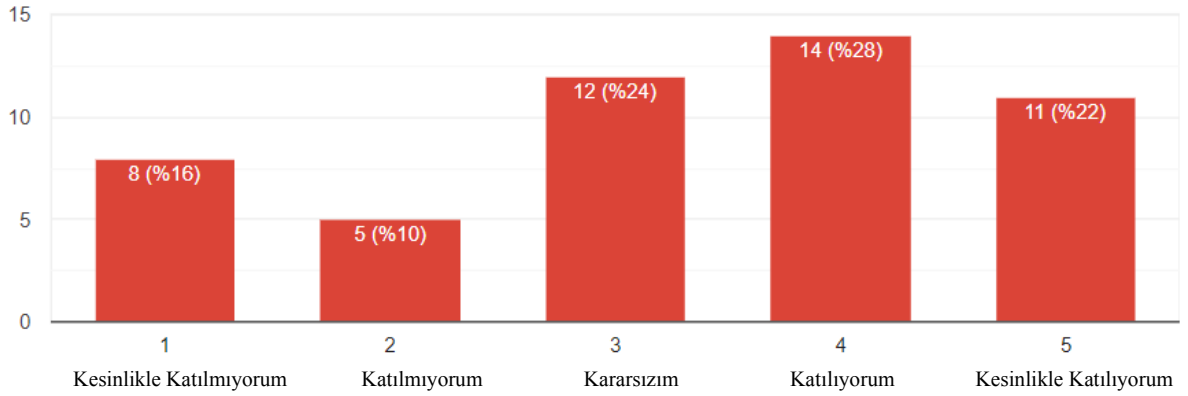
SORU 25. Öğrencilere yönelik gerekli bilgilendirmeler zamanında yapılmaktadır.



Şekil 3.25. 25. Anket Sorusuna Ait Sonuç Grafikleri

Anketi dolduran öğrencilerin %46'sı, öğrencilere yönelik gerekli bilgilendirmelerin zamanında yapıldığını düşünürken, %14'ü, öğrencilere yönelik gerekli bilgilendirmelerin zamanında yapıldığı kararsız kalmaktadır. Geri kalan öğrencilerin %6'sı, öğrencilere yönelik gerekli bilgilendirmelerin zamanında yapılmadığını düşünmektedir.

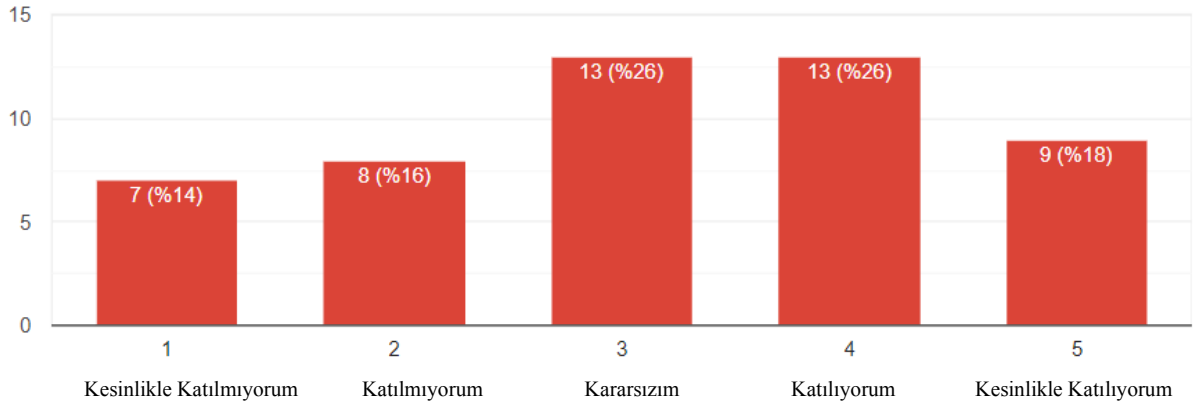
SORU 26. Öğrenci işleri hizmetleri/personeli yeterli düzeydedir.



Şekil 3.26. 26. Anket Sorusuna Ait Sonuç Grafikleri

Anketi dolduran öğrencilerin %28'i, öğrenci işleri hizmetlerinin/personelinin yeterli düzeyde olduğunu düşünürken, %24'ü, öğrenci işleri hizmetlerinin/personelinin yeterli düzeyde olduğu konusunda kararsız kalmaktadır. Geri kalan öğrencilerin %16'sı, öğrenci işleri hizmetlerinin/personelinin yeterli düzeyde olmadığını düşünmektedir.

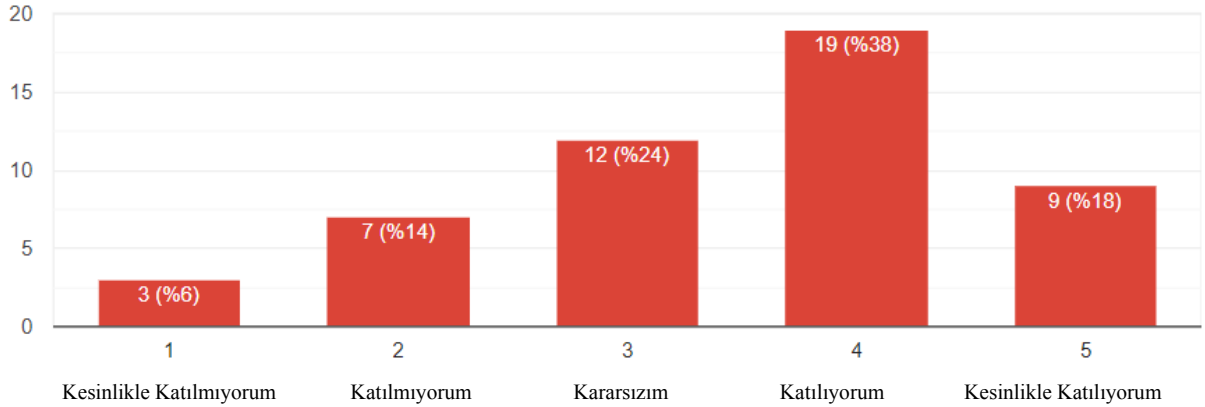
SORU 27. Uygulamalar ve Staj imkanları yeterlidir.



Şekil 3.27. 27. Anket Sorusuna Ait Sonuç Grafikleri

Anketi dolduran öğrencilerin %26'sı, uygulamalar ve staj imkanlarının yeterli olduğunu düşünürken, %26'sı, uygulamalar ve staj imkanlarının yeterli olduğu konusunda kararsız kalmaktadır. Geri kalan öğrencilerin %14'ü, uygulamalar ve staj imkanlarının yeterli olmadığını düşünmektedir.

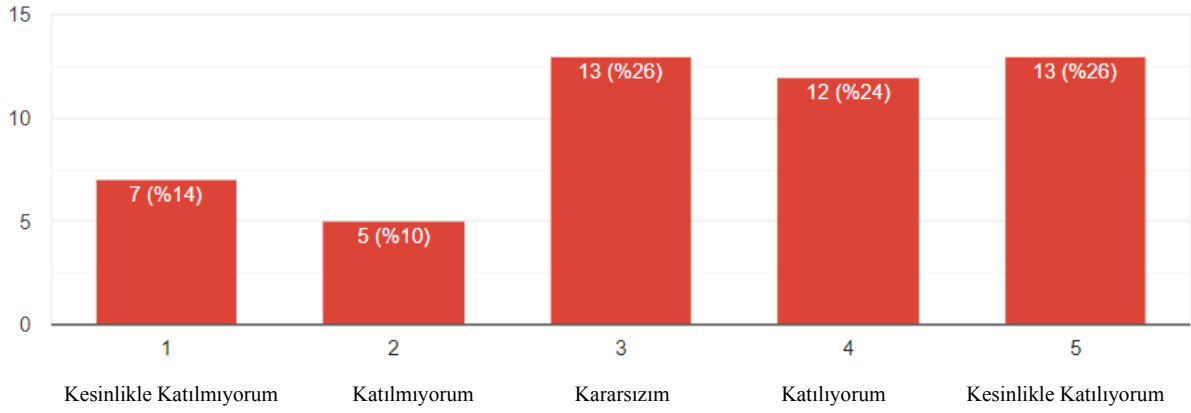
SORU 28.Almış olduğum lisansüstü programda sunulan teknolojik destek ve altyapı yeterlidir.



Şekil 3.28. 28. Anket Sorusuna Ait Sonuç Grafikleri

Anketi dolduran öğrencilerin %38'i, almış olduğu lisansüstü programda sunulan teknolojik destek ve altyapının yeterli olduğunu düşünürken, %24'ü, almış olduğu lisansüstü programda sunulan teknolojik destek ve altyapının yeterli olduğu konusunda kararsız kalmaktadır. Geri kalan öğrencilerin %6'sı, almış olduğu lisansüstü programda sunulan teknolojik destek ve altyapının yeterli olmadığını düşünmektedir.

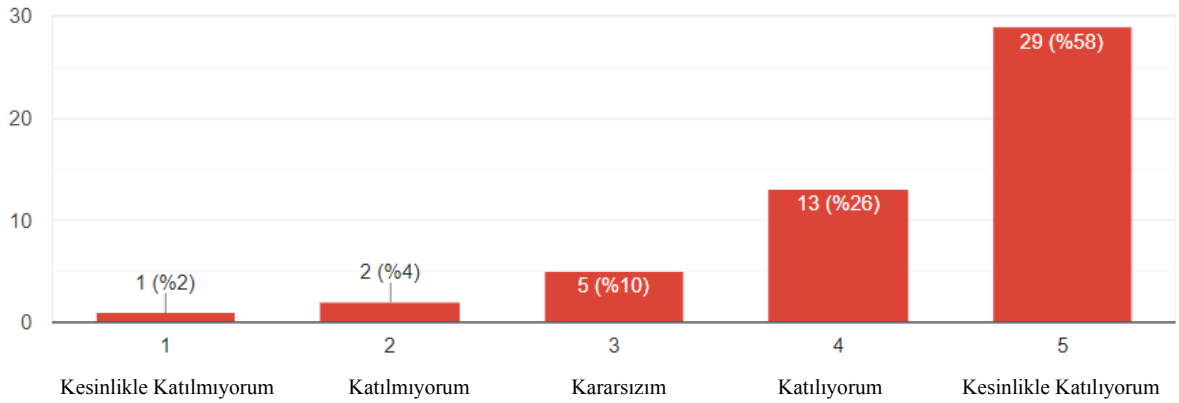
SORU 29.Üniversitede sunulan kültürel (eğlence, gezi vb.) etkinlik olanakları yeterlidir.



Şekil 3.29. 29. Anket Sorusuna Ait Sonuç Grafikleri

Anketi dolduran öğrencilerin %26'sı, üniversitede sunulan kültürel (eğlence, gezi vb.) etkinlik olanaklarının yeterli olduğunu düşünürken, %26'sı, üniversitede sunulan kültürel (eğlence, gezi vb.) etkinlik olanaklarının yeterli olduğu konusunda kararsız kalmaktadır. Geri kalan öğrencilerin %14'ü, üniversitede sunulan kültürel (eğlence, gezi vb.) etkinlik olanaklarının yeterli olmadığını düşünmektedir.

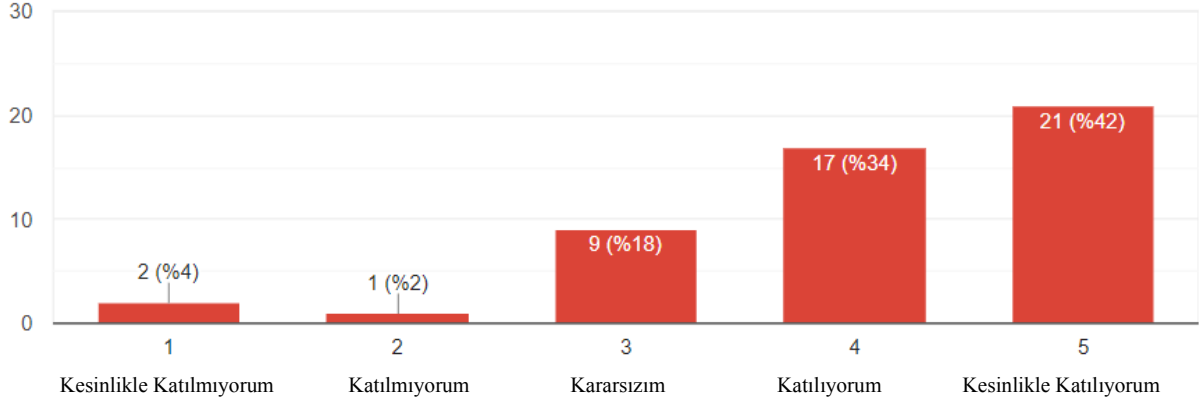
SORU 30.Kütüphane hizmetleri yeterlidir.



Şekil 3.30. 30. Anket Sorusuna Ait Sonuç Grafikleri

Anketi dolduran öğrencilerin %58'i, kütüphane hizmetlerinin yeterli olduğunu düşünürken, %10'u, kütüphane hizmetlerinin yeterli olduğu konusunda kararsız kalmaktadır. Geri kalan öğrencilerin %2'si, kütüphane hizmetlerinin yeterli olmadığını düşünmektedir.

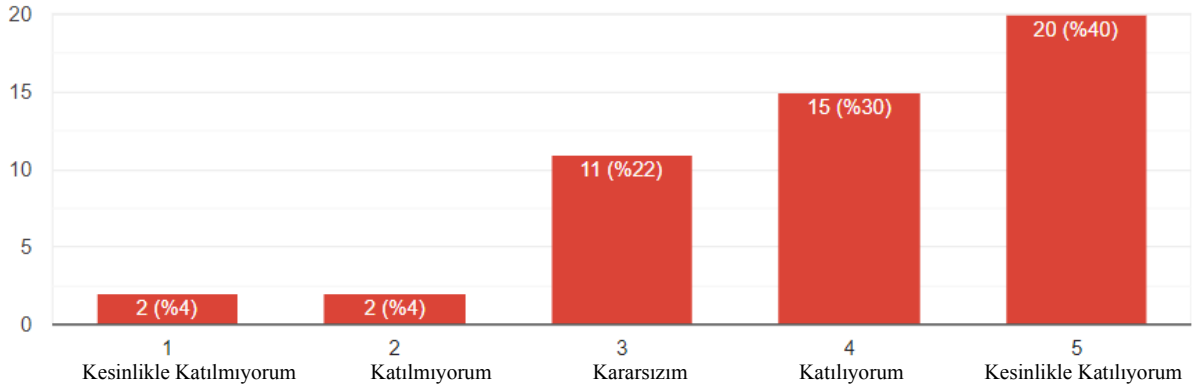
SORU 31. Temizlik hizmetleri yeterlidir.



Şekil 3.31. 31. Anket Sorusuna Ait Sonuç Grafikleri

Anketi dolduran öğrencilerin %42'si, temizlik hizmetlerinin yeterli olduğunu düşünürken, %18'i, temizlik hizmetlerinin yeterli olduğu konusunda kararsız kalmaktadır. Geri kalan öğrencilerin %4'ü, temizlik hizmetlerinin yeterli olmadığını düşünmektedir.

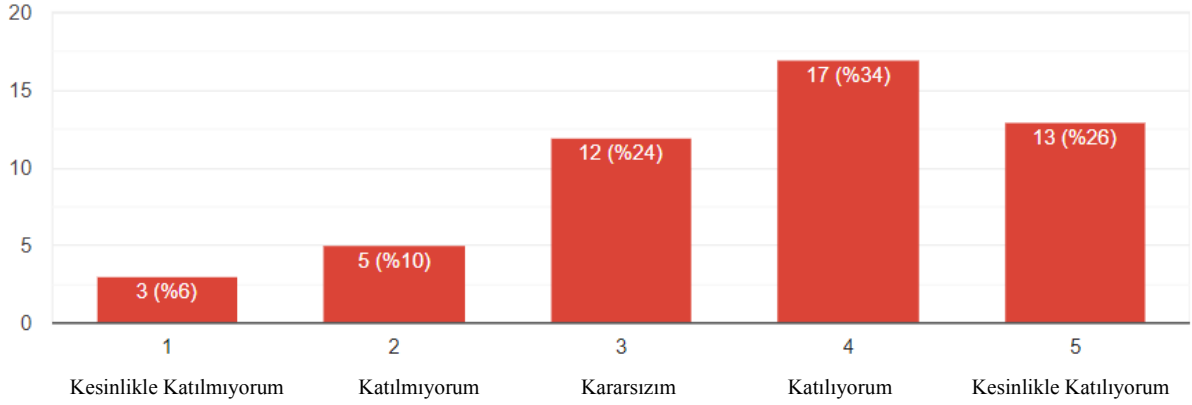
SORU 32. Güvenlik hizmetleri yeterlidir.



Şekil 3.32. 32. Anket Sorusuna Ait Sonuç Grafikleri

Anketi dolduran öğrencilerin %40'ı, güvenlik hizmetlerinin yeterli olduğunu düşünürken, %22'si, güvenlik hizmetlerinin yeterli olduğu konusunda kararsız kalmaktadır. Geri kalan öğrencilerin %4'ü, güvenlik hizmetlerinin yeterli olmadığını düşünmektedir.

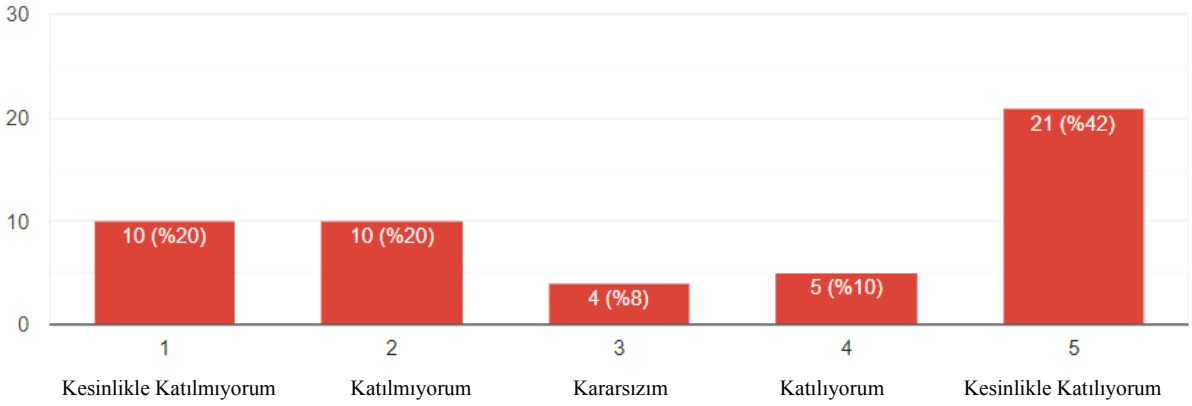
SORU 33.Engelliler için imkan ve olanaklar yeterli düzeydedir.



Şekil 3.33. 33. Anket Sorusuna Ait Sonuç Grafikleri

Anketi dolduran öğrencilerin %34'ü, engelliler için imkan ve olanakların yeterli düzeyde olduğunu düşünürken, %24'ü, engelliler için imkan ve olanakların yeterli düzeyde olduğu konusunda kararsız kalmaktadır. Geri kalan öğrencilerin %6'sı, engelliler için imkan ve olanakların yeterli düzeyde olmadığını düşünmektedir.

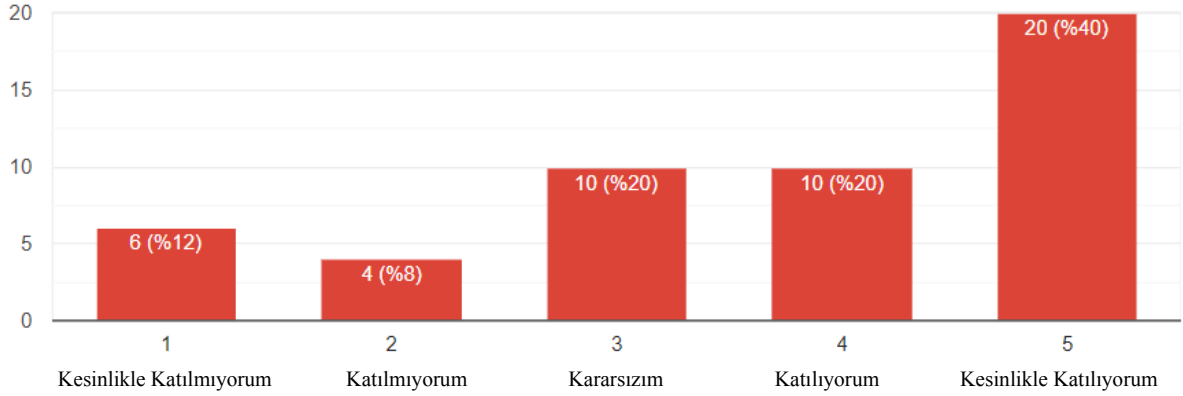
SORU 34.Eğitimini aldığım alanda iş buldum.



Şekil 3.34. 34. Anket Sorusuna Ait Sonuç Grafikleri

Anketi dolduran öğrencilerin %42'si, eğitimini aldığı alanda iş bulunduğunu belirtirken, %8'i, eğitimini aldığı alanda iş bulunduğu konusunda kararsız kalmaktadır. Geri kalan öğrencilerin %20'si, eğitimini aldığı alanda iş bulamadığını belirtmiştir.

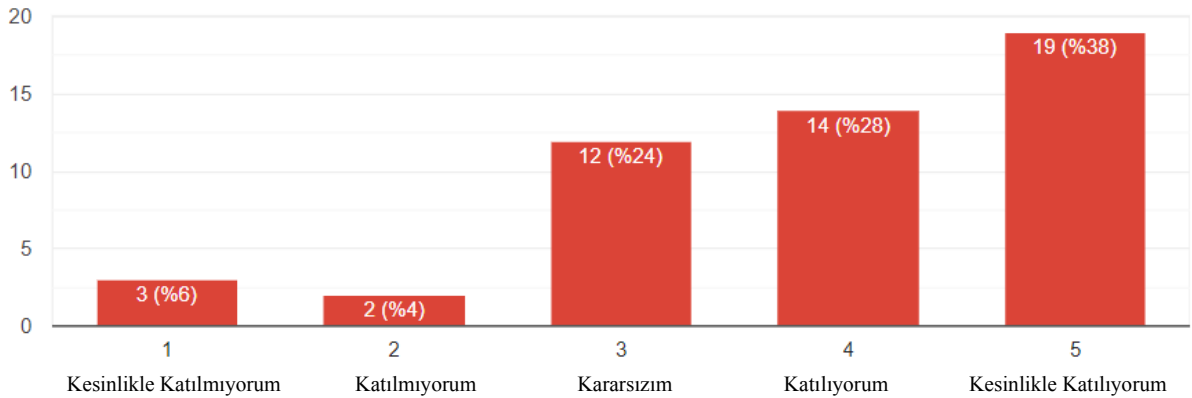
SORU 35.Çalıştığım kurumda bulunduğum konumdan memnunum.



Şekil 3.35. 35. Anket Sorusuna Ait Sonuç Grafikleri

Anketi dolduran öğrencilerin %40'ı, çalıştığı kurumda bulunduğu konumdan memnun olduğunu belirtirken, %20'si, çalıştığı kurumda bulunduğu konumdan memnun olduğu konusunda kararsız kalmaktadır. Geri kalan öğrencilerin %12'si, çalıştığı kurumda bulunduğu konumdan memnun olmadığını belirtmiştir.

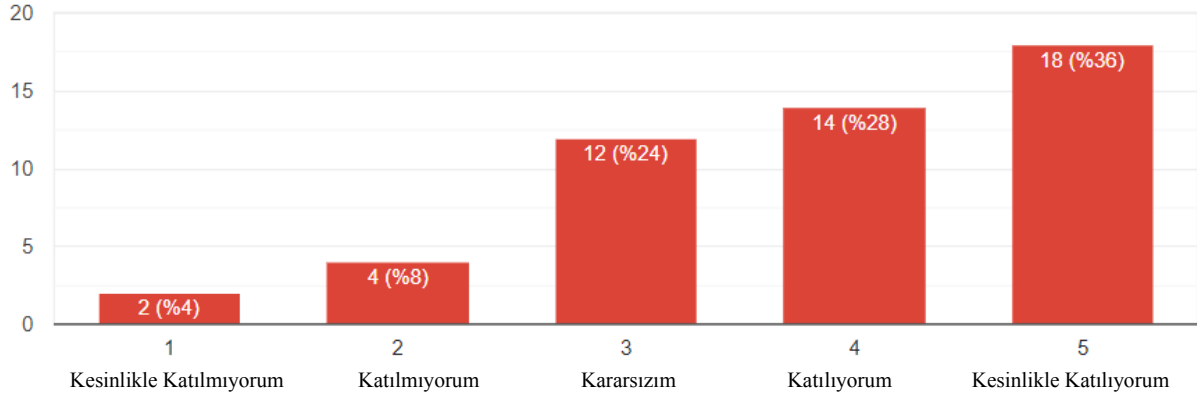
SORU 36.Almış olduğum lisansüstü program meslek ve kariyer hayatına hazırlamaya yeterlidir.



Şekil 3.36. 36. Anket Sorusuna Ait Sonuç Grafikleri

Anketi dolduran öğrencilerin %38'i, almış olduğu lisansüstü programın meslek ve kariyer hayatına hazırlamaya yeterli olduğunu düşünürken, %24'ü, almış olduğu lisansüstü programın meslek ve kariyer hayatına hazırlamaya yeterli olduğu konusunda kararsız kalmaktadır. Geri kalan öğrencilerin %6'sı, almış olduğu lisansüstü programın meslek ve kariyer hayatına hazırlamaya yeterli olmadığını düşünmektedir.

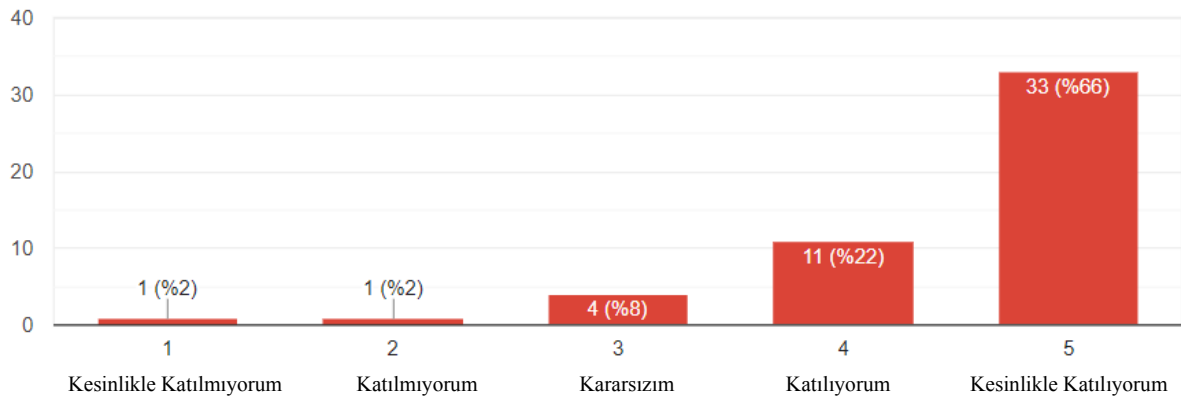
SORU 37. Bilim ve iş dünyasındaki gelişmeler almış olduğum lisansüstü dersler kapsamında yansıtılmıştır.



Şekil 3.37. 37. Anket Sorusuna Ait Sonuç Grafikleri

Anketi dolduran öğrencilerin %36'sı, bilim ve iş dünyasındaki gelişmelerin almış olduğu lisansüstü dersler kapsamında yansıtıldığını düşünürken, %24'ü, bilim ve iş dünyasındaki gelişmelerin almış olduğu lisansüstü dersler kapsamında yansıtıldığı konusunda kararsız kalmaktadır. Geri kalan öğrencilerin %4'ü, bilim ve iş dünyasındaki gelişmelerin almış olduğu lisansüstü dersler kapsamında yansıtılmadığını düşünmektedir.

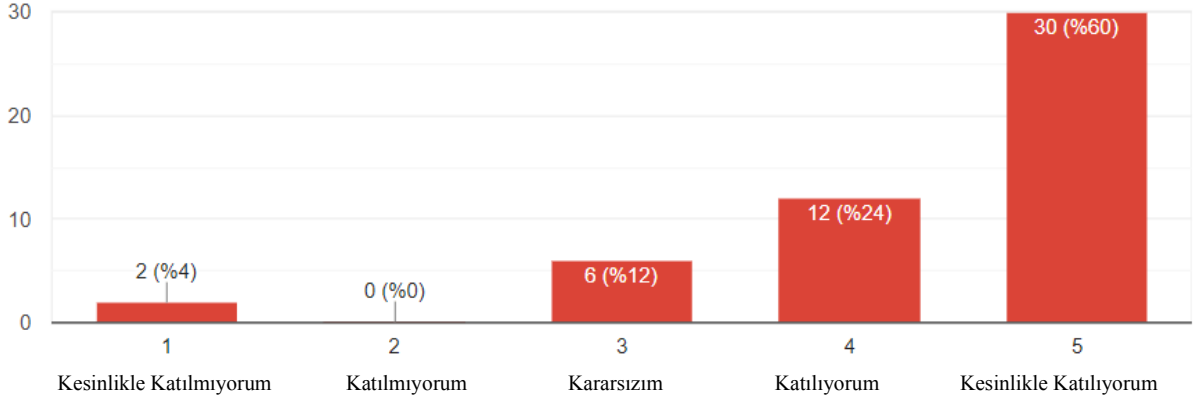
SORU 38. Çalışma hayatında ihtiyaç duyulan verilerin toplanması uygulanması ve sonuçların duyurulması aşamalarında etik değerlere sahibim.



Şekil 3.38. 38. Anket Sorusuna Ait Sonuç Grafikleri

Anketi dolduran öğrencilerin %66'sı, çalışma hayatında ihtiyaç duyulan verilerin toplanması uygulanması ve sonuçların duyurulması aşamalarında etik değerlere sahip olduğunu belirtirken, %8'i, çalışma hayatında ihtiyaç duyulan verilerin toplanması uygulanması ve sonuçların duyurulması aşamalarında etik değerlere sahip olduğu konusunda kararsız kalmaktadır. Geri kalan öğrencilerin %2'si çalışma hayatında ihtiyaç duyulan verilerin toplanması uygulanması ve sonuçların duyurulması aşamalarında etik değerlere sahip olmadığını belirtmiştir.

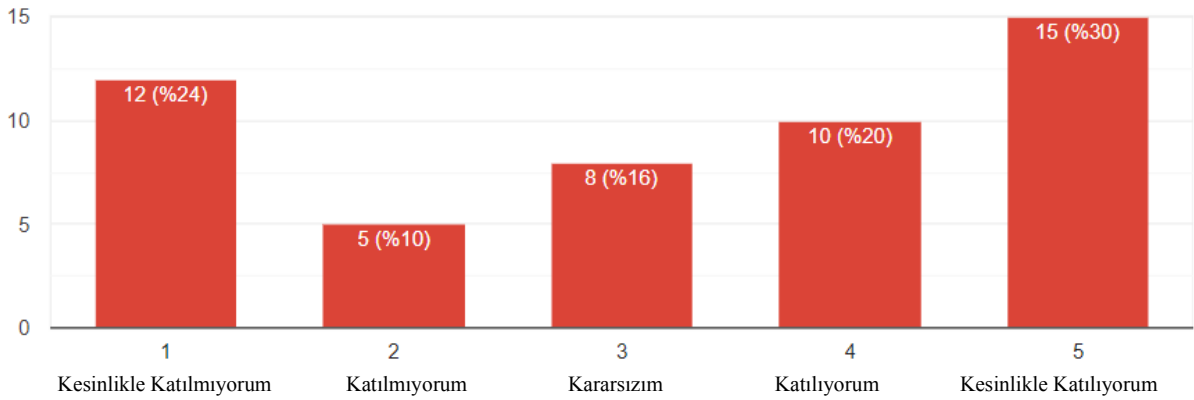
SORU 39. Almış olduğum lisansüstü program, alanımdaki ilgili konulardaki düşünceleri başkalarıyla rahatlıkla paylaşabilmemi sağlamıştır.



Şekil 3.39. 39. Anket Sorusuna Ait Sonuç Grafikleri

Anketi dolduran öğrencilerin %60'ı, almış olduğu lisansüstü programın, alanındaki ilgili konulardaki düşüncelerini başkalarıyla rahatlıkla paylaşabilmesini sağladığını düşünürken, %12'si, almış olduğu lisansüstü programın, alanındaki ilgili konulardaki düşüncelerini başkalarıyla rahatlıkla paylaşabilmesini sağladığı konusunda kararsız kalmaktadır. Geri kalan öğrencilerin %4'ü, almış olduğu lisansüstü programın, alanındaki ilgili konulardaki düşüncelerini başkalarıyla rahatlıkla paylaşabilmesini sağlayamadığını düşünmektedir.

SORU 40. Almış olduğum lisansüstü program sayesinde edindiğim bilgi ve tecrübeleri uluslararası platformda meslektaşlarımla konuşup tartışabileceğim seviyede yabancı dilde kolaylıkla iletişim kurabilirim.

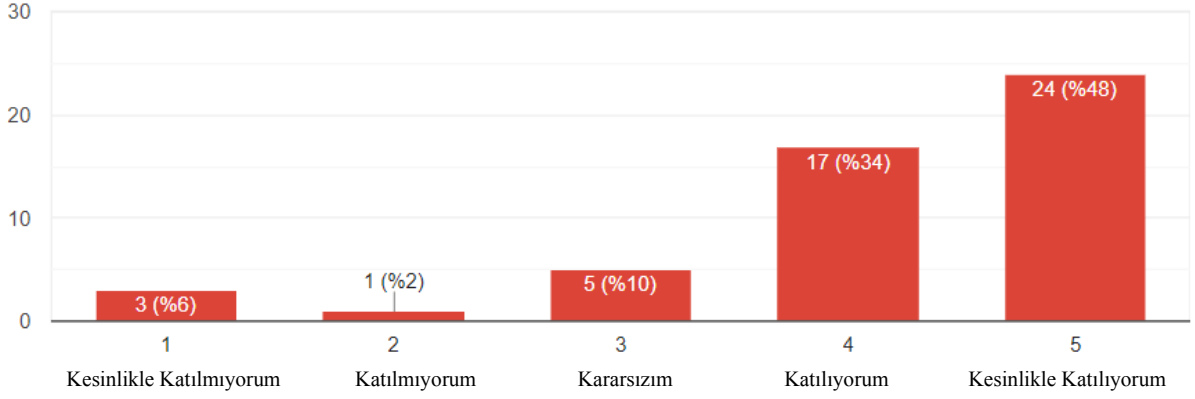


Şekil 3.40. 40. Anket Sorusuna Ait Sonuç Grafikleri

Anketi dolduran öğrencilerin %30'u, almış olduğu lisansüstü program sayesinde edindiği bilgi ve tecrübeleri uluslararası platformda meslektaşlarıyla konuşup tartışabileceği seviyede yabancı dilde kolaylıkla iletişim kurabileceğini belirtirken, %16'sı, almış olduğu lisansüstü program sayesinde edindiği bilgi ve tecrübeleri uluslararası platformda meslektaşlarıyla konuşup tartışabileceği seviyede yabancı dilde kolaylıkla iletişim kurabileceği konusunda kararsız kalmaktadır. Geri kalan öğrencilerin %24'ü, almış olduğu lisansüstü program sayesinde edindiği bilgi ve tecrübeleri

uluslararası platformda meslektaşlarıyla konuşup tartışabileceği seviyede yabancı dilde kolaylıkla iletişim kuramayacağını belirtmiştir.

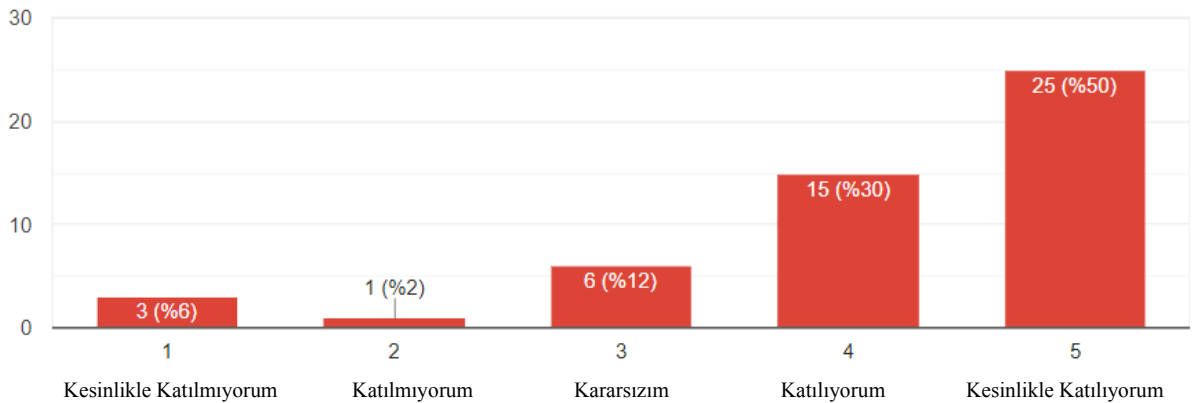
SORU 41. Eğitimi aldığım lisansüstü ilgili kuramsal ve uygulamalı bilgilere sahip olarak mezun olduğumu düşünüyorum.



Şekil 3.41. 41. Anket Sorusuna Ait Sonuç Grafikleri

Anketi dolduran öğrencilerin %48'i, eğitimi aldığı lisansüstü ilgili kuramsal ve uygulamalı bilgilere sahip olarak mezun olduğunu düşünürken, %10'u, eğitimi aldığı lisansüstü ilgili kuramsal ve uygulamalı bilgilere sahip olarak mezun olduğu konusunda kararsız kalmaktadır. Geri kalan öğrencilerin %6'sı, eğitimi aldığı lisansüstü ilgili kuramsal ve uygulamalı bilgilere sahip olarak mezun olmadığını düşünmektedir.

SORU 42. Üniversiteden donanımlı bir şekilde mezun olduğumu düşünüyorum.

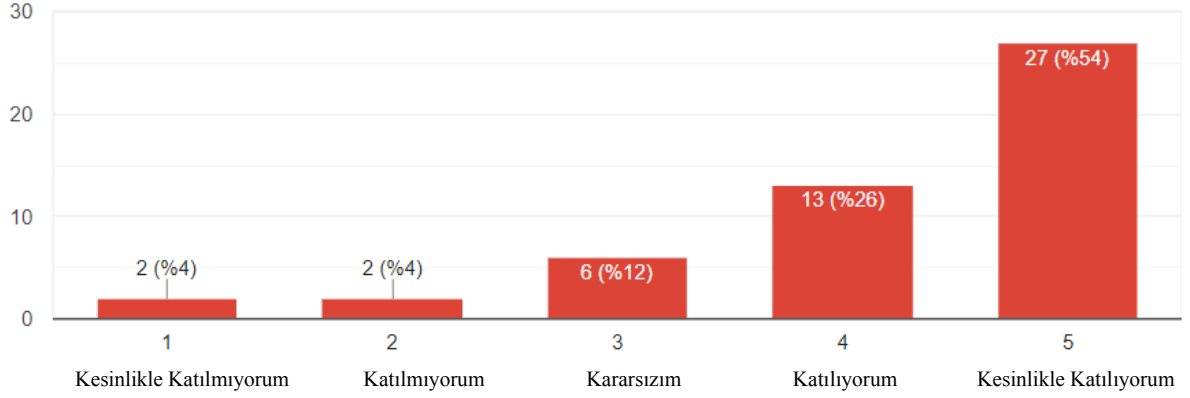


Şekil 3.42. 42. Anket Sorusuna Ait Sonuç Grafikleri

Anketi dolduran öğrencilerin %50'si, üniversiteden donanımlı bir şekilde mezun olduğunu düşünürken, %12'si, üniversiteden donanımlı bir şekilde mezun olduğu konusunda kararsız

kalmaktadır. Geri kalan öğrencilerin %6'sı, üniversiteden donanımlı bir şekilde mezun olmadığını düşünmektedir.

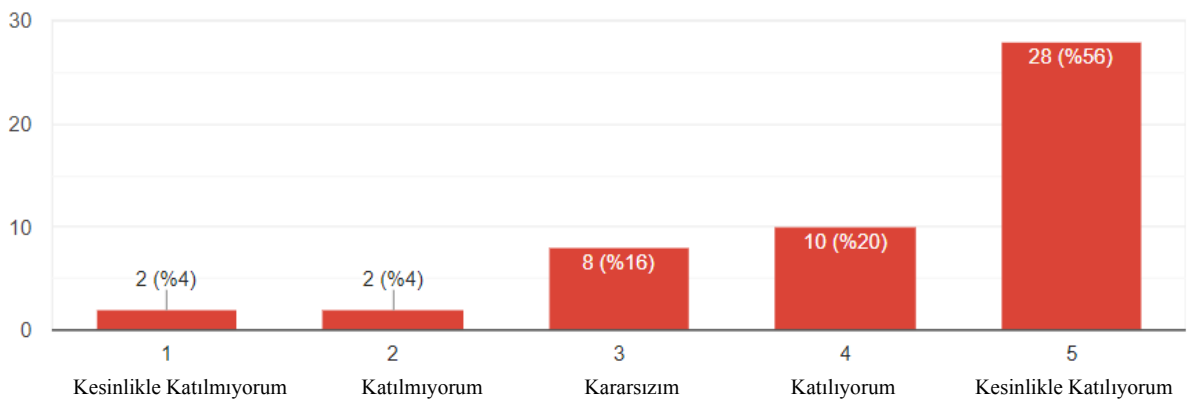
SORU 43. Lisansüstü eğitim alacak öğrencilere Süleyman Demirel Üniversitesini tavsiye ederim.



Şekil 3.43. 43. Anket Sorusuna Ait Sonuç Grafikleri

Anketi dolduran öğrencilerin %54'ü, lisansüstü eğitim alacak öğrencilere Süleyman Demirel Üniversitesini tavsiye edeceğini belirtirken, %12'si, lisansüstü eğitim alacak öğrencilere Süleyman Demirel Üniversitesini tavsiye edeceği konusunda kararsız kalmaktadır. Geri kalan öğrencilerin %4'ü, lisansüstü eğitim alacak öğrencilere Süleyman Demirel Üniversitesini tavsiye etmeyeceğini belirtmiştir.

SORU 44. Süleyman Demirel Üniversitesi lisansüstü mezunu olmaktan gurur duyuyorum.

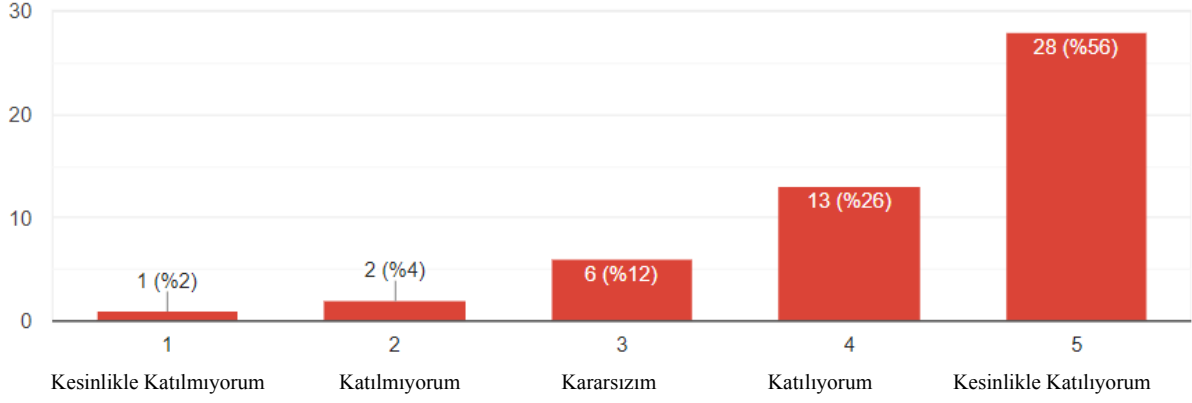


Şekil 3.44. 44. Anket Sorusuna Ait Sonuç Grafikleri

Anketi dolduran öğrencilerin %56'sı, Süleyman Demirel Üniversitesi lisansüstü mezunu olmaktan gurur duyduğunu belirtirken, %16'sı, Süleyman Demirel Üniversitesi lisansüstü mezunu olmaktan

gurur duyduđu konusunda kararsız kalmaktadır. Geri kalan öğrencilerin %4'ü, Süleyman Demirel Üniversitesi lisansüstü mezunu olmaktan gurur duymadığını belirtmiştir.

SORU 45. Üniversitemin bulunduğu şehirden memnunum.



Şekil 3.45. 45. Anket Sorusuna Ait Sonuç Grafikleri

Anketi dolduran öğrencilerin %56'sı, üniversitenin bulunduğu şehirden memnun olduğunu belirtirken, %16'sı, üniversitenin bulunduğu şehirden memnun olduğu konusunda kararsız kalmaktadır. Geri kalan öğrencilerin %4'ü, üniversitenin bulunduğu şehirden memnun olmadığını belirtmiştir.